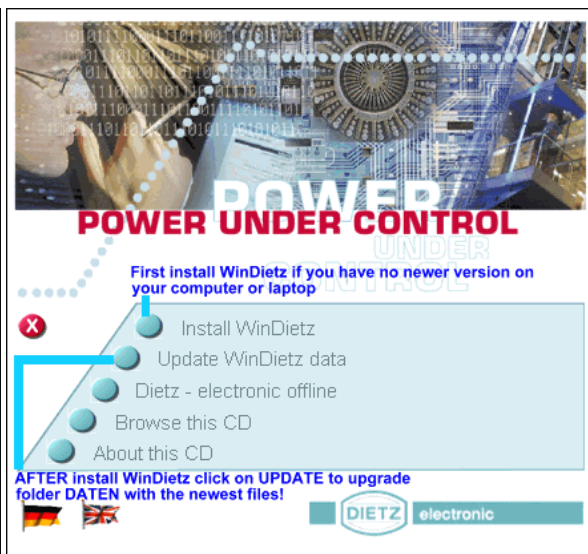
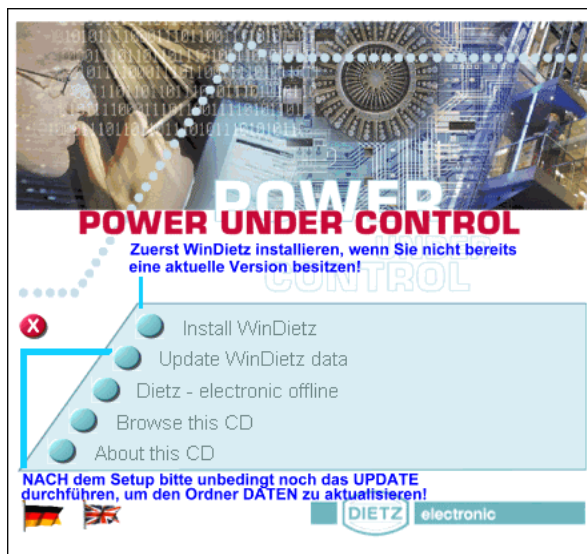



Wenn Sie eine aktuelle WinDietz-CD verwenden (min. 1.18d, Stand 2003), startet AUTORUN das Setup-Fenster. Führen Sie zuerst die Installation aus und danach die Funktion Update von der CD. Wenn die CD mehr 3 Monate alt ist, führen Sie das Update besser über die integrierte Online-Funktion von WinDietz aus. Startet AUTORUN nicht, können Sie WinDietz im Pfad z:\terminal\windietz\version.11x von Hand ausführen. 'z' ist der Pfad des CD-Laufwerks und 'x' die gewünschte Version (version.119=WinDietz 1.19). Das gilt auch für das Update von der CD über File 'DATEN.ZIP' welches von Hand im Ordner DATEN von WinDietz entpackt werden muss, wenn Sie die AUTORUN nicht ausführen konnten.

If you are using an actually WinDietz-CD (at least 1.18d, 2003) AUTORUN starts the setup-window. First do the installation and after this the update-function from CD. If the CD is older than 3 months then better do the update using the integrated online-function within WinDietz. If you can not start AUTORUN from here, try to start WinDietz manually from path z:\terminal\windietz\version.11x. 'z' means here the CD-ROM and 'x' the version you want to have (version. 119=WinDietz 1.19). This is also valid for the update from CD with 'DATEN.ZIP' wich you have to unzip manually if AUTORUN does not work.



Wenn Sie unsere Download-Webseite verwenden, um die aktuellste Version von WinDietz zu erhalten, müssen Sie sich 'registrieren'. Hierzu benötigen Sie eine Kunden-Nummer und Ihre e-Mail-Adresse. Besuchen Sie unsere Webseite oder geben Sie direkt ein: [www.dietz-electronic.de/download.htm](http://www.dietz-electronic.de/download.htm) Sie werden automatisch umgeleitet.

If you are visiting our download website for receiving the actual version of WinDietz you have to register. For this you need a customer number and your email address . Visit our website or try directly click to URL: [www.dietz-electronic.de/download.htm](http://www.dietz-electronic.de/download.htm) you will be redirected automatically.

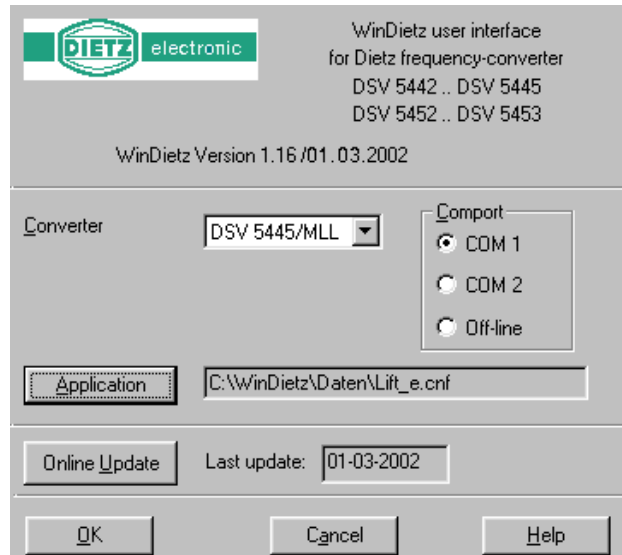
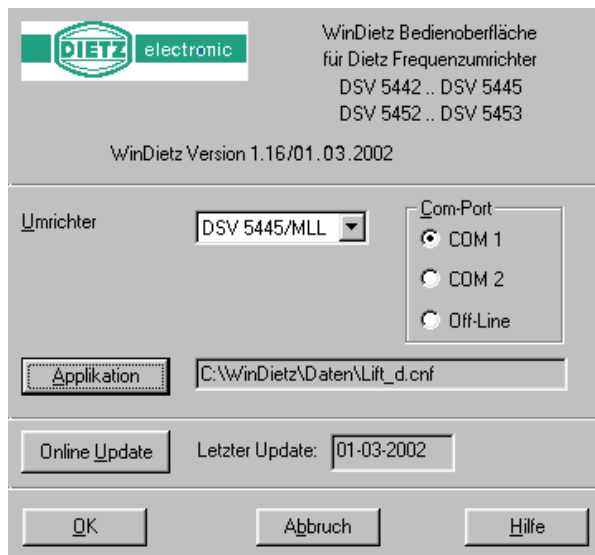
	<b>Technische Kundeninformation</b> <b>Technical Customer Information</b>	<b>KI0203de</b>
	<b>Setup und Update WinDietz ab V1.16</b> <b>Setup or update WinDietz since V1.16</b>	28.04.2003 Seite: 2 von 3

Auf der Download-Seite können Sie die gepackte Vollversion (ca. 5Mb) von WinDietz herunterladen. Klicken sie auf den Link: ... dowload zipped file 'WinDietz 1.1x' ... Nach dem Setup bitte noch die Online-Update-Funktion von WinDietz benutzen, um weitere zusätzliche aktuelle Dateien zu erhalten. Wenn Ihr Rechner keinen eigenen Internetzugang besitzt, bitte mindestens File DATEN.ZIP von Hand herunterladen und den Inhalt von DATEN.ZIP in den Ordner DATEN von WinDietz entpacken. Eine Vollversion wird nur benötigt, wenn Sie noch kein WinDietz ab 1.16 installiert hatten, bzw. der PC kein Internetzugang hat.

You can get the zipped full version of WinDietz (appr. 5MB) from the download site. Try and click 'link' ... dowload zipped file 'WinDietz 1.1x' ... After the setup please use the online-update-function of WinDietz for getting additional actual files. If your PC/laptop has no connection to the Internet please try to get at least the file DATEN.ZIP and unzip it to the WinDietz-folder DATEN. You only need the full version if you have installed a WinDietz version lower than 1.16 resp. your PC/laptop has no connection to the Internet. Otherwise the new online updatefunction complete WinDietz.

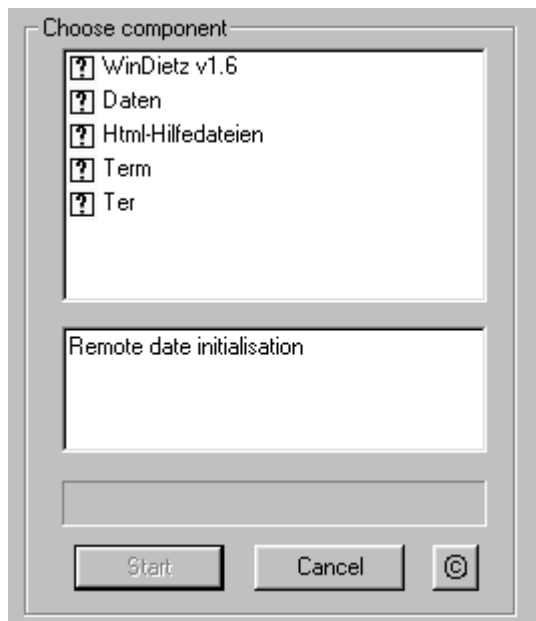
Neue Funktion in **WinDietz** versorgt Sie automatisch mit **aktuellen Updates** aus dem **Internet!** Jetzt verpassen Sie nie mehr neueste Daten, WinDietz kann sich auch selbst neu installieren!

New function in **WinDietz** supplies you automatically with current **Update** from the **Internet!** Now you always get the newest data. WinDietz can also again install itself.

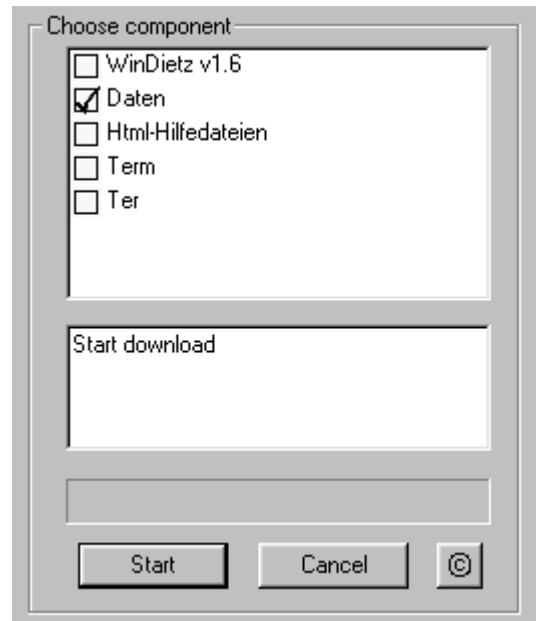


Mit der neuen Funktion '**Online-Update**' haben Sie zukünftige Upgrades im Griff!

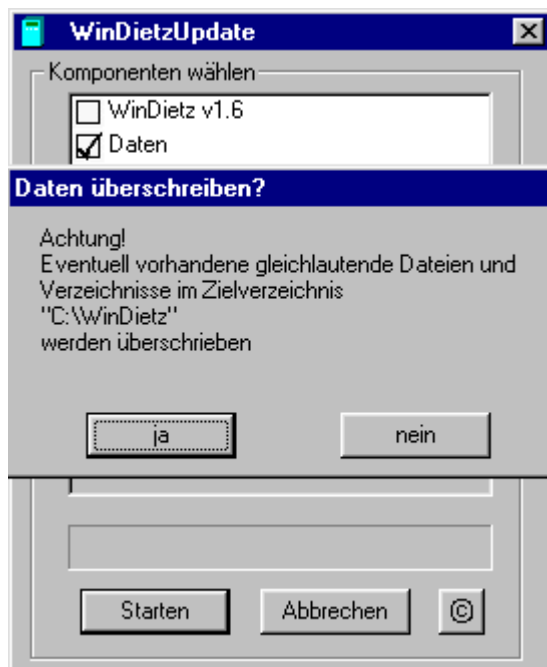
With the new function '**Online-Update**' now you have a fantastic tool for all upgrades!



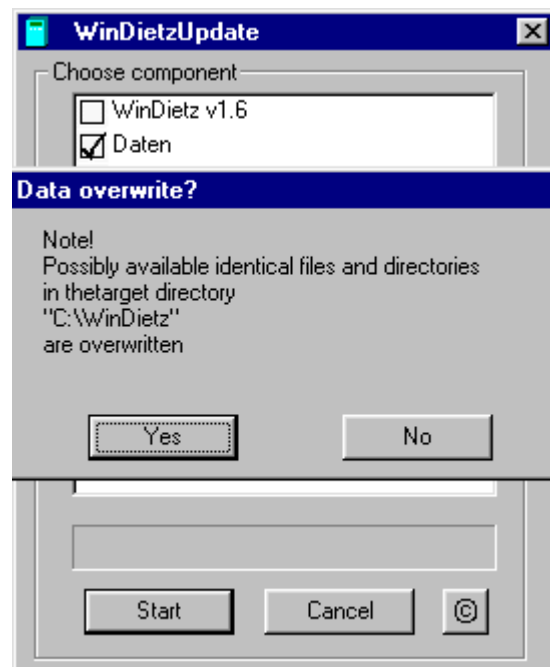
Server wird nach **aktuellen Files** durchsucht!



Server will be visited for **new files** for you!



**Starten Sie** jetzt die Aktualisierung!  
 Wichtig: Dieser Vorgang kann u. U. mehrere Minuten andauern, bitte keinesfalls den Download abbrechen!



**Start now** the transfer of new files and folders! Please don't stop the download before the update-process is successful finished!